

RECENSEMENT 2021

PROFIL SOCIODÉMOGRAPHIQUE



TABLE DES MATIÈRES

Le profil sociodémographique de Sept-Îles se base sur les données du recensement 2021 réalisé par Statistique Canada. Les données sont présentées sous forme de tableaux et graphiques commentés qui illustrent la dynamique du territoire.

Les grands thèmes abordés sont le nombre d'habitants, l'âge, le sexe, l'état matrimonial, les familles et les ménages, le logement et les coûts d'habitation, la langue, l'immigration, les minorités visibles, le travail, la scolarité, les revenus, la mobilité et la migration.

Des comparatifs avec la population de l'ensemble du Québec sont établis pour certains indicateurs d'intérêt particulier.

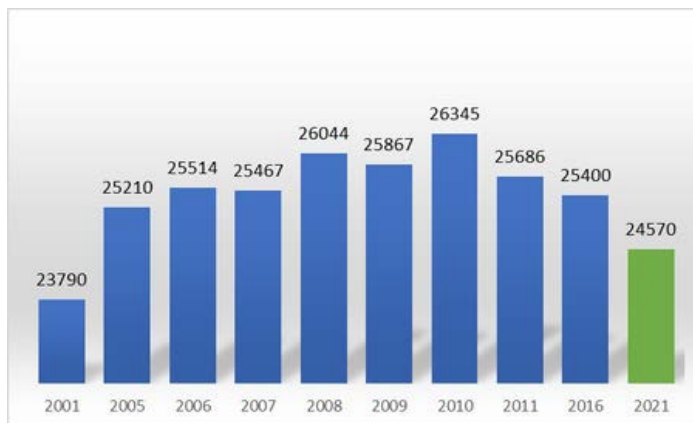


Population	3
Densité de la population	4
Population selon l'âge	5
Accroissement naturel	7
État matrimonial	8
Famille	9
Langues officielles	10
Langue parlée	11
Citoyenneté et statut d'immigrant	12
Période d'immigration et âge à l'immigration	13
Lieu de naissance des immigrants	15
Catégorie d'immigrants	16
Minorités visibles	17
Identité autochtone	18
Revenu	19
Logement	22
Scolarité	24
Langue parlée au travail	26
Activité économique	27
Mobilité	30

POPULATION

Une diminution de 3,4% de la population de Sept-Îles entre 2016 et 2021

Sept-Îles a enregistré une diminution démographique de 3,3% entre 2016 et 2021, ce qui porte sa population totale à **24 570** habitants au recensement de 2021. Il s'agit d'une diminution de 830 personnes par rapport au recensement précédent où l'on dénombrait 25 400 septiliens.



Source : Statistique Canada, recensements de la population 2001-2016-2021



Une population équilibrée entre les genres

La population de Sept-Îles est composée de 12 320 hommes et de 12 250 femmes. Les hommes, majoritaires, comptent ainsi pour 50,1% des citoyens, comparativement à une proportion de 49,9% pour les femmes.



Sexe masculin
12 320
50,1%

Sexe féminin
12 250
49,9%

Source : Statistique Canada, recensements de la population 2021



DENSITÉ DE LA POPULATION

Superficie du territoire
2 182 km²

Les 24 570 habitants sont répartis sur le territoire de Sept-Îles dont la superficie totale est de 2 182 km², ce qui représente une densité de population de 11,3 habitants au kilomètre carré.



Densité de population
11,3 habitants au km²

En comparaison, la densité de population est de 0,4 habitant par kilomètre carré pour la région de la Côte-Nord, de 41,4 habitants par kilomètre carré dans la région de la Capitale-Nationale et de 4101,9 habitants par kilomètre carré sur l'île de Montréal.

Source : Statistique Canada, recensements de la population 2021

POPULATION SELON L'ÂGE

43,2 ans
l'âge médian au QC



Sexe masculin
44 ans

Sexe féminin
44,8 ans

Âge médian 2021
44,4 ans

L'âge moyen des femmes dépasse celui des hommes

L'âge moyen des résidents de Sept-Îles est de 43,2 ans en 2021. La population de sexe féminin affiche un âge moyen plus élevé que celle de sexe masculin, soit 43,7 ans comparativement à 42,7 ans.

L'âge médian des femmes est supérieur à celui des hommes

La population de sexe féminin affiche un âge médian de 44,8 ans, comparativement à une médiane de 44 ans pour la population masculine. L'âge médian de l'ensemble de la population est de 44,4 ans.

42,8 ans
l'âge moyen au QC



Sexe féminin
43,7 ans

Sexe masculin
42,7 ans

Âge moyen 2021
43,2 ans



POPULATION SELON L'ÂGE

Plus de 50% de la population est âgée de moins de 45 ans

Les 3 995 personnes faisant partie du groupe des 0 à 14 ans représentent 16% de la population. Un peu moins nombreuses, les 2 560 personnes âgées de 15 à 24 ans comptent pour 10% du total. Quant aux 2 800 jeunes adultes qui sont recensés dans le groupe des 25 à 34 ans, leur proportion correspond à 12% de la population. Avec une part de 41%, les individus âgés de 35 à 64 ans sont au nombre de 10 160, tandis que l'on compte 4 535 personnes au sein de la cohorte des 65 à 84 ans (18%). La part restante de 2%, soit 520 personnes, appartient à la tranche des 85 ans et plus. De ceux-ci, 220 sont âgées de plus de 90 ans. Fait notable, on a recensé 5 centenaires à Sept-Îles en 2021.

Population selon les groupes d'âge, Sept-Îles, 2021

	Hommes	%	Femmes	%	Total	%
Total - Âge	12 320	100	12 250	100	24 570	100
0 à 4 ans	595	4,8	595	4,9	1 190	4,8
5 à 9 ans	670	5,4	650	5,3	1 320	5,4
10 à 14 ans	755	6,1	730	6,0	1 485	6,0
15 à 19 ans	670	5,4	655	5,3	1 325	5,4
20 à 24 ans	660	5,4	575	4,7	1 235	5,0
25 à 29 ans	680	5,5	705	5,8	1 385	5,6
30 à 34 ans	705	5,7	710	5,8	1 415	5,8
35 à 39 ans	755	6,1	705	5,8	1 460	5,9
40 à 44 ans	810	6,6	815	6,7	1 625	6,6
45 à 49 ans	810	6,6	755	6,2	1 565	6,4
50 à 54 ans	820	6,7	840	6,9	1 660	6,7
55 à 59 ans	995	8,1	970	7,9	1 965	8,0
60 à 64 ans	980	8,0	905	7,4	1 885	7,7
65 à 69 ans	795	6,5	780	6,4	1 575	6,4
70 à 74 ans	710	5,8	610	5,0	1 320	5,4
75 à 79 ans	415	3,4	530	4,3	945	3,8
80 à 84 ans	300	2,4	395	3,2	695	2,8
85 à 89 ans	140	1,1	160	1,3	300	1,2
90 à 94 ans	45	0,4	150	1,2	195	0,8
95 à 99 ans	5	0,0	15	0,1	20	0,1
100 ans et plus	5	0,0	0	0,0	5	0,0

Source : Statistique Canada, recensements de la population 2021

ACROISSEMENT NATUREL

Naissances, décès et accroissement naturel, Sept-Îles, 2006-2021

	Naissances	Décès	Accroissement naturel
1996	325	148	177
2006	315	166	149
2008	281	184	97
2011	323	187	136
2012	277	192	85
2016	239	199	40
2021	234	253	-19

Source : Institut de la statistique du Québec

Un accroissement naturel en repli

L'accroissement naturel de la population constitue un des éléments de la croissance démographique. Il est le résultat du solde des naissances sur les décès.

En 2021, l'accroissement naturel a affiché un solde négatif de 19 personnes, équivalant au surplus des 253 décès sur les 234 naissances. Il est en constant déclin depuis 2012.



ÉTAT MATRIMONIAL

56,4 % de la population totale de 15 ans et plus vit en couple

Sept-Îles compte un total de 11 600 personnes vivant en couple, soit une proportion de 56,47% de la population de 15 ans et plus. Parmi celles-ci, 5 220 individus étaient légalement mariés (25,4%) et 6 380 vivaient en union libre (31%).

Une part de 30,9% des 15 ans et plus n'a, par ailleurs, jamais été mariée et ne vit pas en union libre. On recense 6 355 personnes dans cette situation.



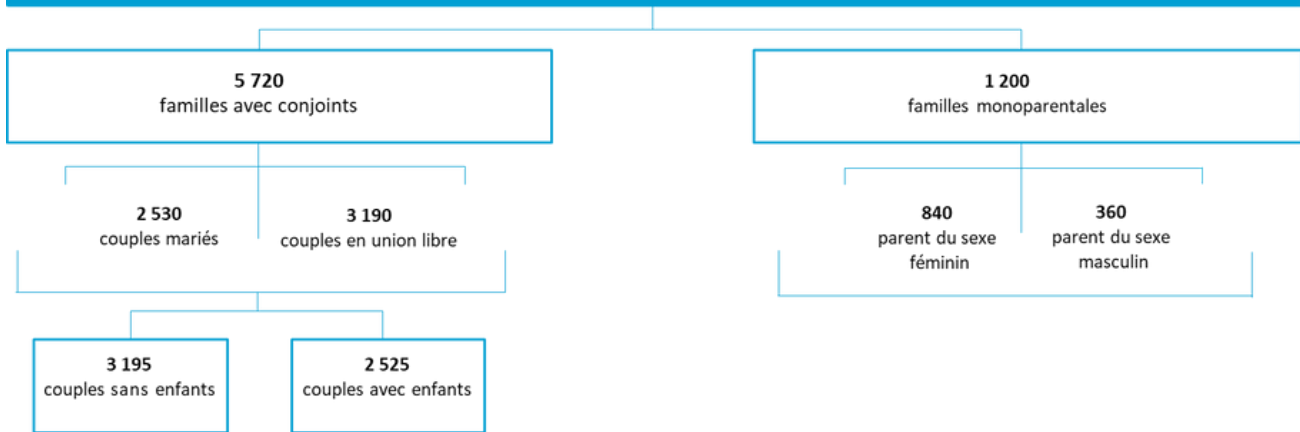
Les ménages comptent en moyenne 2,1 personnes

Les 11 270 ménages privés recensés en 2021 comptent en moyenne 2,1 personnes.

Les personnes vivant seules sont par ailleurs la catégorie la plus importante: les 4 080 personnes forment tout près de 36,2% des ménages, alors que les ménages de deux personnes comptent pour 35,5% de l'ensemble. Un peu plus de 13,4% des ménages sont composés de 3 individus, tandis que la part restante de 14,9% est associée aux ménages comprenant 4 personnes ou plus.

Source : Statistique Canada, recensements de la population 2021

Nombre et structure des familles, Sept-Îles, 2021



Sept-Îles compte 3 725 familles avec enfants

Sept-Îles compte 6 920 familles, dont 5 720 familles avec conjoints (82,7%) et 1 200 familles monoparentales (17,3%). Les familles avec conjoints sont composées de 2 530 couples mariés (44,3%) et de 3 190 couples qui vivent en union libre (47,8%).

Parmi les 5 720 familles avec conjoints, on compte 3 195 couples sans enfants à la maison (55,86%), alors que 2 525 autres partagent leur vie avec un ou plusieurs enfants (44,14%).

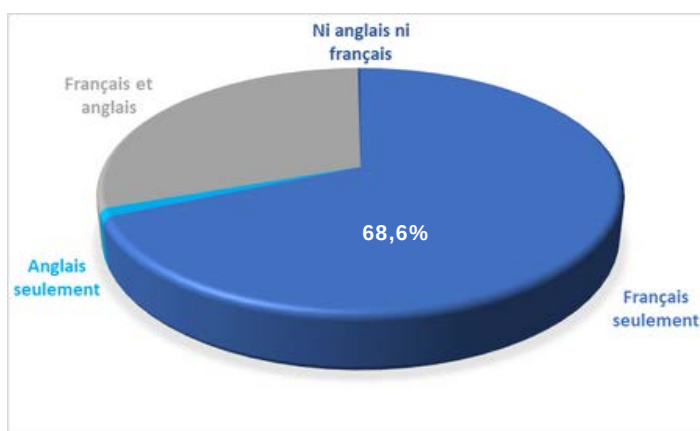
Sur les 1 200 familles monoparentales recensées, 840 (70%) ont à leur tête une femme et 360 (30%) sont dirigées par un homme.



LANGUES OFFICIELLES

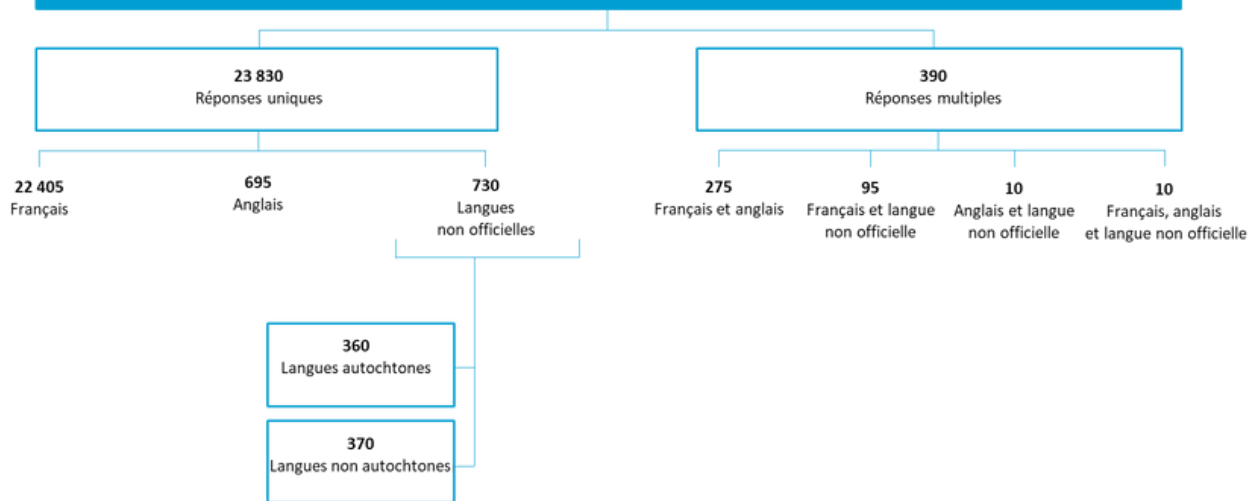
Une majorité de la population parle français

7 305 personnes se disent aptes à entretenir une conversation dans les deux langues officielles du Canada, soit à la fois en français et en anglais. Certains résidents ne parlent qu'une seule langue. 16 615 personnes ne parlent que le français (68,6%) et 255 sont unilingues anglophones (1,1%).



LANGUE PARLÉE

Langue parlée le plus souvent à la maison, Sept-Îles, 2021



47,3%
de la population
parle juste français
à la maison

95,6% de la population parle seulement français à la maison

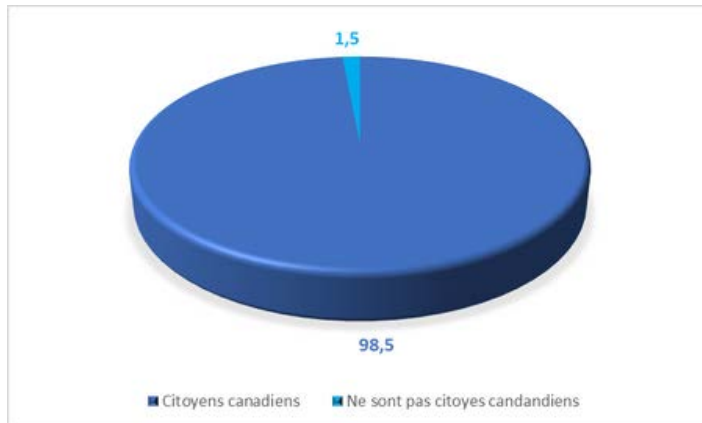
Une part de 98,43% de la population ne parle qu'une seule langue à la maison. C'est le cas de 23 840 habitants de Sept-Îles. Parmi ceux-ci, 22 805 personnes parlent exclusivement le français (95,6%), 635 ne parlent que l'anglais et 400 ne font usage que d'une seule autre langue (1,6%). La langue non officielle la plus utilisée est l'innu aimun, l'arabe arrive au deuxième rang. L'espagnol et le tagalog partagent la troisième place.

Par ailleurs, on dénombre 390 personnes qui parlent au moins deux langues à la maison. Elles représentent 1,6% de la population. Parmi celles-ci, 275 conversent à la fois en français et en anglais, 95 utilisent le français et une autre langue non officielle et 10 font usage de l'anglais et d'une autre langue non officielle.

CITOYENNETÉ ET STATUT D'IMMIGRANT

1,5% de la population n'a pas la citoyenneté canadienne

La population de Sept-Îles est composée de 23 665 citoyens canadiens, qui comptent pour 98,5% de la population, et de 365 résidants, soit 1,5%, qui n'avaient pas encore reçu la citoyenneté canadienne lors du recensement de la population en 2021.



Les immigrants forment 2% de la population

On recense 480 immigrants parmi les habitants de Sept-Îles et ceux-ci comptent pour 2% de la population totale. Par ailleurs, 145 personnes sont considérées comme des résidents non permanents et représentent à peine 0,6% des citoyens. La population non-immigrante est toutefois majoritaire avec une part de 97,4% de l'ensemble de la population.



Source : Statistique Canada, recensements de la population 2021

PÉRIODE D'IMMIGRATION

Les nouveaux immigrants représentent 36,4% de la population immigrante

La période d'immigration correspond à l'année où un individu, né à l'extérieur du pays, a obtenu le statut d'immigrant reçu au Canada. Ainsi, parmi les 480 immigrants présents sur le territoire, 175 personnes, soit 36,4%, sont de nouveaux immigrants qui ont obtenu leur statut d'immigrant reçu entre 2016 et 2021. Les immigrants les plus anciens, arrivés au pays avant 2001, soit 120 personnes, comptent pour 23,9% de l'ensemble des immigrants.

	Nombre	%
Population immigrante	480	100,0
Avant 1980	90	18,75
1981 À 1990	10	2,08
1991 À 2000	20	4,17
2001 à 2010	95	19,79
2011 à 2015	90	18,75
2016 À 2021	175	36,46



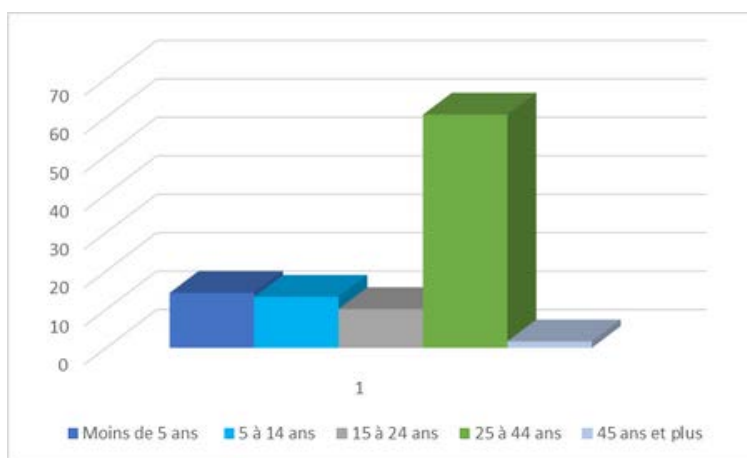
Source : Statistique Canada, recensements de la population 2021

ÂGE À L'IMMIGRATION

Une large part des immigrants était âgée de 25 à 44 ans à leur arrivée

Un total de 290 personnes étaient âgées de 25 à 44 ans au moment où elles ont obtenu leur statut d'immigrant. C'est le cas de 61,1% des immigrants qui résident dans la ville de Sept-Îles.

En nombre plus restreint, 50 personnes ont obtenu ce statut entre 15 et 24 ans (10,1%), tandis que 135 immigrants ont été autorisés à vivre au Canada en permanence par les autorités de l'immigration alors qu'ils étaient âgés de 0 à 14 ans (28,4%).



LIEU DE NAISSANCE DES IMMIGRANTS

Population immigrante selon le lieu de naissance, 2021

	Total	%
Total - Population immigrante	475	100
Autres lieux de naissance en Afrique	140	29,47
France	85	17,89
Philippines	50	10,53
Autres lieux de naissance Europe	30	6,32
Italie	25	5,26
Maroc	25	5,26
Autres lieux de naissance en Amérique	25	5,26
Algérie	15	3,16
Colombie	15	3,16
Brésil	15	3,16
États-Unis	10	2,11
Haïti	10	2,11
Portugal	10	2,11
Autres lieux de naissance en Asie	10	2,11
Océanie et autres lieux	10	2,11

L'Afrique subsaharienne, la France et le Philippines en tête de liste des pays d'origine des immigrants

La France apparaît en tête de liste des pays d'origine des immigrants au recensement de 2021 avec 85 personnes qui y sont nées. Ces immigrants représentent 17,9% de l'ensemble de la population d'immigrants reçus qui habitent la ville de Sept-Îles.

Un peu moins nombreux, les 50 immigrants originaires des Philippines se positionnent en troisième rang et comptent pour 10,5% de la population immigrante.

Les pays africains, le Maroc et l'Italie font également partie des cinq principales origines mentionnées et représentent respectivement 40,1% de la population immigrante.



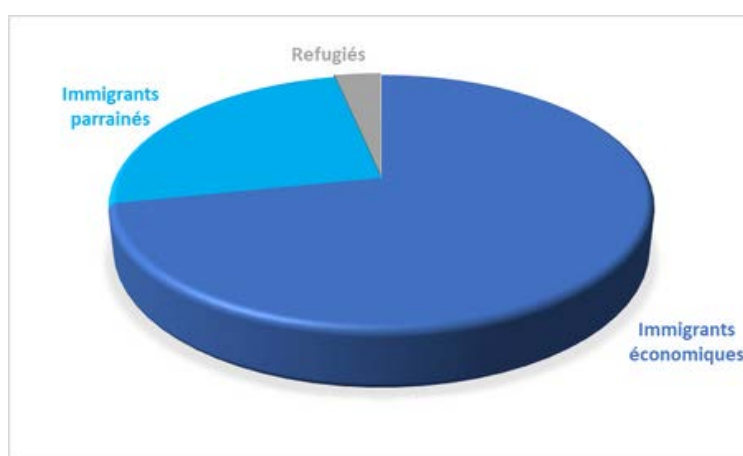
CATÉGORIE D'IMMIGRANTS

Les immigrants économiques représentent plus de 70% de la population immigrante

Les immigrants économiques, sélectionnés pour leur capacité de contribuer à l'économie, sont les plus nombreux parmi la population immigrante de Sept-Îles admise entre 1980 et 2021. Au nombre de 280 personnes, celles-ci comptent pour **71,7%** de ce groupe d'immigrants.

Moins nombreux sont les 95 immigrants (24,9%) qui ont été parrainés par un membre de leur famille ayant déjà le statut de citoyen canadien ou de résident permanent.

Par ailleurs, une part de 3,3% de la population immigrante est composée de réfugiés. Statistique Canada en a recensé 10 dans la ville de Sept-Îles.



MINORITÉS VISIBLES

Plus de 2% de la population s'identifie à une minorité visible

2,4% de la population de Sept-Îles s'identifie à une minorité visible, soit l'équivalent de 565 personnes. Parmi les groupes mentionnés, on recense 210 individus qui s'identifient au groupe des Noirs (37,1%) et 100 personnes qui s'associent à celui des Philippins (17,6%).

	Nombre	%
Population totale	24 025	100
Ne fait pas partie d'une minorité visible	23 460	97,65
Fait partie d'une minorité visible	565	2,35

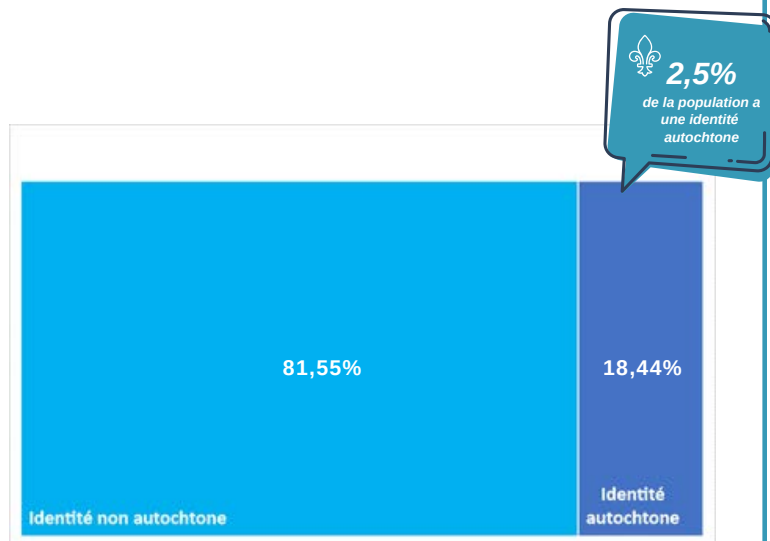


Source : Statistique Canada, recensements de la population 2021

IDENTITÉ AUTOCHTONE DANS L'ENSEMBLE DE L'AGGLOMÉRATION DE SEPT-ÎLES – UASHAT – MAK MANI-UTENAM

18,4% de la population est d'identité autochtone

Parmi la population totale de l'agglomération de Sept-Îles – Uashat – Mak Mani-utenam, 5 010 personnes se déclarent d'identité autochtone (18,4%). De ce nombre, 3 690 personnes font partie des Premières Nations (13,5%), alors que le groupe des Métis compte 815 individus (3%). Les 120 personnes qui s'identifient aux Inuks (Inuits) représentent 0,4% des individus ayant une identité autochtone.

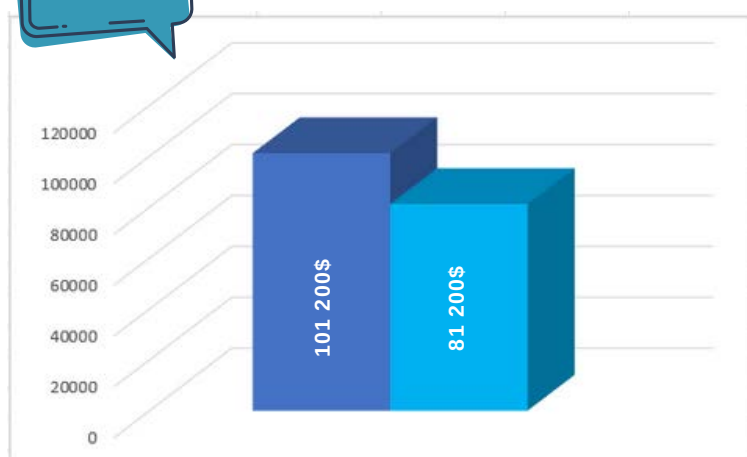
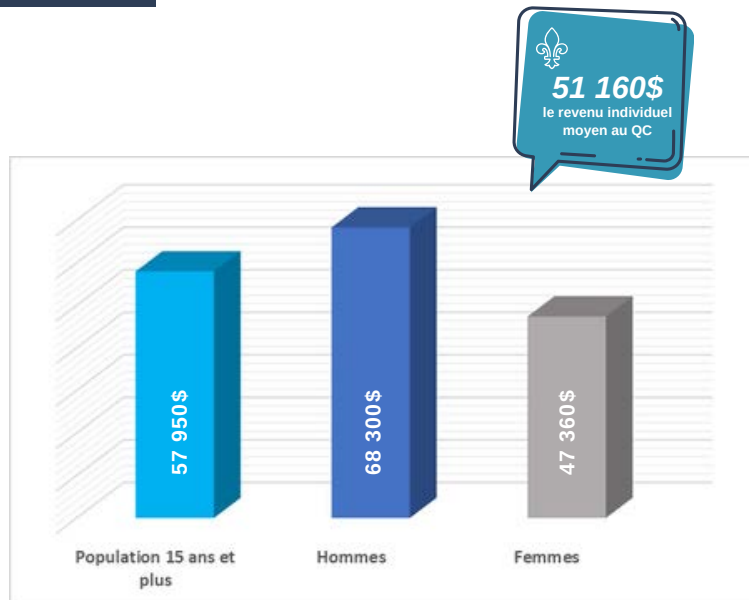


	Nombre	%
Population totale	27 155	100
Identité autochtone	5 010	18,45
Réponses autochtones uniques	4 625	17,03
Premières Nations	3 690	13,59
Métis	815	3,00
Inuk (Inuit)	120	0,44
Réponses autochtones multiples	75	0,28
Réponses autochtones non incluses	310	1,14
Identité non autochtone	22 145	81,55

REVENU

Un revenu individuel moyen de 57 950\$ par année

Le revenu annuel moyen de la population de 15 ans et plus de Sept-Îles était de 57 950\$ par personne en 2020, soit pour l'année précédant le recensement de 2021. Le revenu moyen des femmes était de 47 360\$, soit 69,4% du revenu des hommes, qui était de 68 300\$.



40% des ménages ont un revenu annuel de plus de 100 000\$

Les ménages de Sept-Îles pouvaient compter sur un revenu moyen de 101 200\$ avant impôt. Une fois l'impôt à la source retenu, le revenu moyen disponible passe à 81 200\$ pour l'ensemble des personnes composant le ménage.

Par ailleurs, une proportion de 4,1% des ménages de la municipalité avaient un revenu annuel inférieur à 20 000\$, tandis que 40% d'entre eux gagnaient 100 000\$ et plus.

REVENU DES MÉNAGES

Revenu annuel total des ménages en 2020, Sept-Îles

	Nombre	%
Total des ménages	11 270	100
Moins de 5 000 \$	55	0,50
5 000 \$ à 9 999 \$	50	0,40
10 000 \$ à 14 999 \$	130	1,20
15 000 \$ à 19 999 \$	225	2,00
20 000 \$ à 24 999 \$	600	5,30
25 000 \$ à 29 999 \$	410	3,60
30 000 \$ à 34 999 \$	385	3,40
35 000 \$ à 39 999 \$	465	4,10
40 000 \$ à 44 999 \$	530	4,70
45 000 \$ à 49 999 \$	475	4,20
50 000 \$ à 59 999 \$	855	7,60
60 000 \$ à 69 999 \$	765	6,80
70 000 \$ à 79 999 \$	685	6,10
80 000 \$ à 89 999 \$	590	5,20
90 000 \$ à 99 999 \$	550	4,90
100 000 \$ et plus	4 510	40,00
100 000 \$ à 124 999 \$	1 180	10,50
125 000 \$ à 149 999 \$	860	7,60
150 000 \$ à 199 999 \$	1 340	11,90
200 000 \$ et plus	1 120	9,90



Source : Statistique Canada, recensements de la population 2021

REVENU PERSONNEL



Population de 15 ans et plus selon le revenu annuel total en 2020, Sept-Îles

	Hommes	%	Femmes	%	Total	%
Total - Population 15 ans et plus	10 095	100	9 945	100	20 040	100
Sans revenu	165	1,63	200	2,01	365	1,82
Ayant un revenu	9 930	98,37	9 740	97,94	19 670	98,15
Moins de 10 000 \$	435	4,31	695	6,99	1 135	5,66
10 000 \$ à 19 999 \$	725	7,18	1 325	13,32	2 050	10,23
20 000 \$ à 29 999 \$	1 100	10,90	1 625	16,34	2 725	13,60
30 000 \$ à 39 999 \$	1 080	10,70	1 280	12,87	2 360	11,78
40 000 \$ à 49 999 \$	1 075	10,65	1 235	12,42	2 310	11,53
50 000 \$ à 59 999 \$	950	9,41	1 090	10,96	2 040	10,18
60 000 \$ à 69 999 \$	805	7,97	695	6,99	1 495	7,46
70 000 \$ à 79 999 \$	635	6,29	460	4,63	1 100	5,49
80 000 \$ à 89 999 \$	445	4,41	395	3,97	840	4,19
90 000 \$ à 99 999 \$	385	3,81	290	2,92	680	3,39
100 000 \$ et plus	2 285	22,63	650	6,54	2 940	14,67
100 000 \$ à 149 999 \$	1 645	16,30	500	5,03	2 145	10,70
150 000 \$ et plus	645	6,39	145	1,46	790	3,94

46,3% de la population de 15 ans et plus déclare un revenu personnel de 50 000\$ et plus

Une part de 1,8% de la population de 15 ans et plus de Sept-Îles était sans revenu au cours de l'année 2020, soit celle précédant le recensement.

Par ailleurs, parmi les individus ayant déclaré un revenu, 16,2% avaient gagné moins de 20 000\$ au cours de l'année, tandis que 37,6% affichaient un revenu variant entre 20 000\$ et 49 999\$.

Une proportion de 46,3% de la population pouvait compter sur un revenu de 50 000\$ et plus, dont près de 14,9% qui touchait 100 000\$ et plus.



LOGEMENT

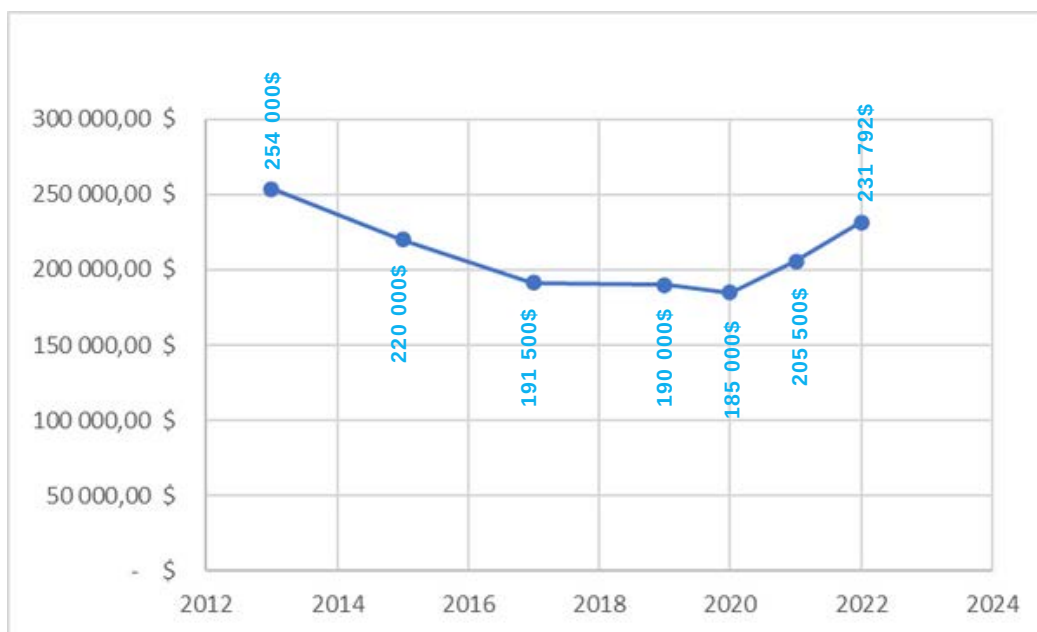
Logements privés occupés selon le mode d'occupation, Sept-Îles, 2021

60%
Québec

	Nombre de logements	%
Total - Logements privés occupés selon le mode d'occupation logement	11 270	100
Propriétaire	7 445	66
Locataire	3 830	34

La valeur médiane d'une maison est de 231 792\$ en 2022

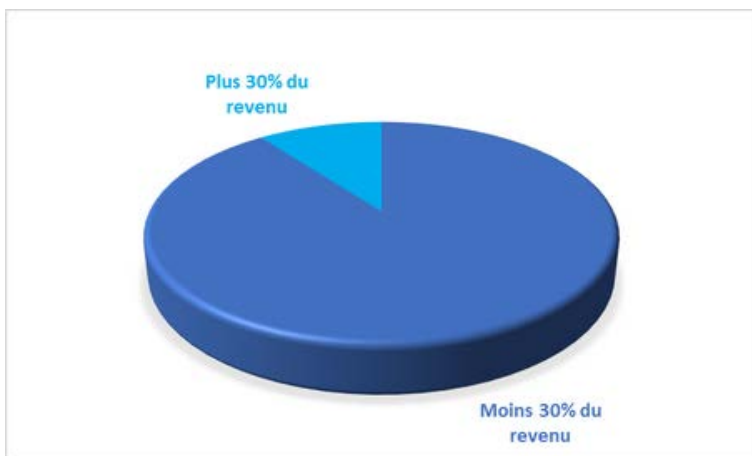
La valeur médiane d'une maison à Sept-Îles est de 231 792\$ comparativement à 415 444\$ dans l'ensemble du Québec et 781 900\$ pour le reste du Canada.



Source : Statistique Canada, recensements de la population 2021
Association professionnelle des courtiers immobiliers du Québec 2022

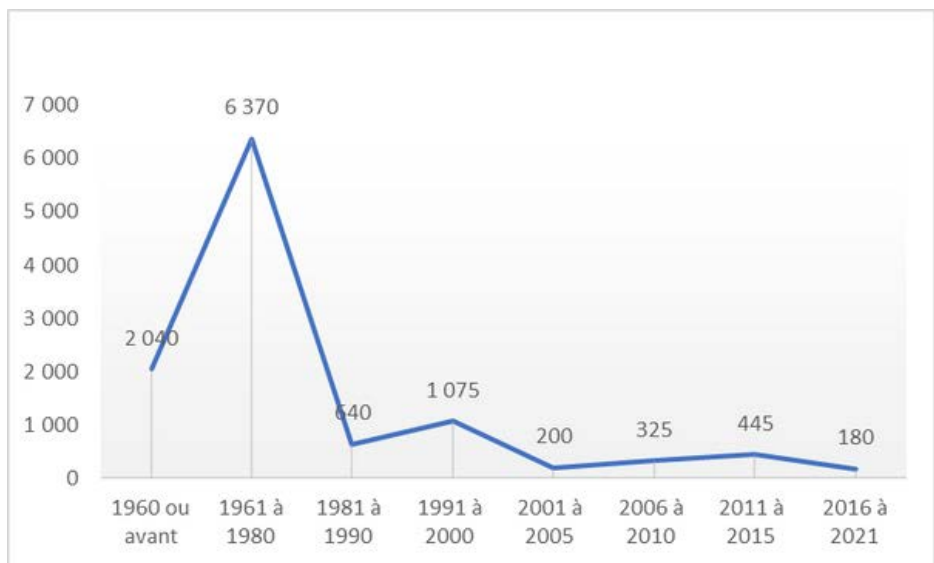
LOGEMENT

Frais de logement en proportion du revenu, 2021



89,7% des ménages de Sept-Îles dépensent moins de 30% de leur revenu pour payer les frais liés au logement.

72% des logements ont été construits dans la période de 1961 à 2000 (10 125).



Source : Statistique Canada, recensements de la population 2021



SCOLARITÉ

Une majorité de la population détient un diplôme d'études postsecondaires et supérieures

La proportion de la population âgée de 25 à 64 ans détenant un diplôme d'études postsecondaires et supérieures atteint **68%** à Sept-Îles. On retrouve 2 220 personnes qui ont un diplôme universitaire (17,1%), alors que 6 540 ont un diplôme d'études secondaires ou l'équivalent (17,5%).

71%
pour l'ensemble
du Québec

	Nombre	%
Population selon le niveau de scolarité	12 855	100
Aucun certificat, diplôme ou grade	1 865	14,50
Diplôme d'études secondaires ou l'équivalent	2 250	17,50
Certificat ou diplôme d'études postsecondaires inférieur au baccalauréat	6 540	50,90
Baccalauréat ou grade supérieur	2 200	17,10

Source : Statistique Canada, recensements de la population 2021

SCOLARITÉ

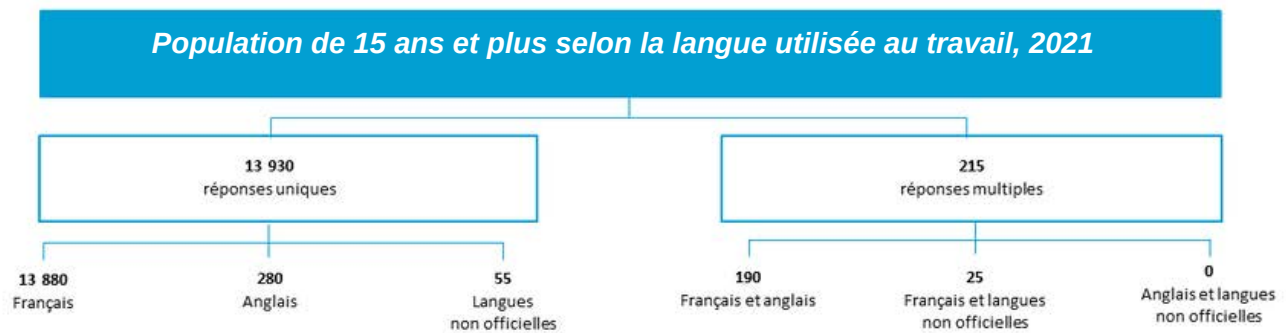
Population de 15 ans et plus selon le principal domaine d'études, 2021

	Nombre	%
Population de 15 ans et plus selon le principal domaine d'études	20 025	100
Aucun certificat, diplôme ou grade postsecondaire	8 925	44,6
Architecture, génie et services connexes	3 485	17,4
Commerce, gestion et administration publique	2 195	11
Services personnels, de protection et de transport	1 275	6,4
Santé et domaines connexes	1 270	6,3
Éducation	910	4,5
Sciences sociales et de comportements, et droit	675	3,4
Sciences humaines	410	2
Sciences physiques et de la vie, et technologies	315	1,6
Arts visuels et d'interprétation, et technologie des communications	190	0,9
Mathématiques, informatique et sciences de l'information	185	0,9
Agriculture, ressources naturelles et conservation	180	0,9
Autres domaines d'études	10	0,05

Architecture, génie et services connexes en tête de liste des domaines d'études

Parmi la population ayant un diplôme d'études postsecondaires, 17,4% ont étudié dans le domaine de l'architecture, génie et services connexes, soit 3 485 personnes. 11% sont diplômés du domaine du commerce, de la gestion ou de l'administration publique, soit 2 195 individus.

LANGUE PARLÉE AU TRAVAIL



98,1% de la population utilise uniquement le français au travail

Parmi la population de 15 ans et plus en emploi, 13 930 personnes n'utilisent qu'une seule langue au travail, soit une proportion de 98,5%. De ce nombre, 98,1% utilisent le français, soit 13 880 personnes, et 2% utilisent l'anglais, soit 280 individus. Un peu plus de 0,4% de la population utilise une langue non officielle au travail.

Sept-Îles compte 215 personnes qui parlent plus d'une langue dans le cadre de leur travail, soit 1,5% de la population de 15 ans et plus en emploi. Parmi celles-ci, 190 utilisent le français et l'anglais, alors que 25 font usage du français et d'une autre langue.



ACTIVITÉ ÉCONOMIQUE

Population active totale de 15 ans et plus selon l'activité économique, 2021

	Totale	Hommes	Femmes
Population de 15 ans et plus selon l'activité	20 020	10 085	9 935
Population inactive	7 010	3 190	3 820
Population active	13 015	6 890	6 120
Personnes occupées	12 360	6 520	5 840
Chômeurs	655	375	285



Activité, emploi et chômage

On compte 20 020 personnes de 15 ans et plus sur le territoire en 2021. Parmi celles-ci, 7 105 sont inactives. Il s'agit par exemple des étudiants, des personnes au foyer, des retraités, etc.

Le territoire compte une population active de 13 015 personnes, dont 655 individus en recherche d'emploi. De ce nombre, 375 sont des hommes alors que 285 sont des femmes.

Pour sa part, le taux d'emploi qui indique la proportion des personnes occupées dans l'ensemble de la population de 15 ans et plus atteint 65% au sein de la population active.



ACTIVITÉ ÉCONOMIQUE

Population active totale de 15 ans et plus selon l'industrie, 2021

	Population totale		Hommes		Femmes	
	Nombre	%	Nombre	%	Nombre	%
Population active âgée de 15 ans et plus selon l'industrie	13 010	100	6 895	100	6 115	100
Industrie - sans objet	115	0,9	70	1,0	40	0,7
Toutes les industries	12 900	99,2	6 820	98,9	6 080	99,4
62 Soins de santé et assistance sociale	1 970	15,1	310	4,5	1 660	27,1
44-45 Commerce de détail	1 760	13,5	820	11,9	935	15,3
31-33 Fabrication	1 335	10,3	1 155	16,8	180	2,9
61 Services d'enseignement	985	7,6	220	3,2	755	12,3
91 Administrations publiques	940	7,2	430	6,2	510	8,3
72 Hébergement et services de restauration	820	6,3	335	4,9	490	8,0
23 Construction	780	6,0	380	9,9	100	1,6
48-49 Transport et entreposage	750	5,8	615	8,9	135	2,2
21 Extraction minière, exploitation en carrière, et extraction de pétrole et de gaz	715	5,5	600	8,7	115	1,9
81 Autres services, sauf les administrations publiques	600	4,6	345	5,0	260	4,3
56 Services administratifs, services de soutien, services de gestion des déchets et services d'assainissement	470	3,6	280	4,1	190	3,1
54 Services professionnels, scientifiques et techniques	440	3,4	240	3,5	200	3,3
41 Commerce de gros	285	2,2	215	3,1	70	1,1
53 Services immobiliers et services de location et de location à bail	235	1,8	135	2,0	100	1,6
52 Finance et assurances	220	1,7	55	0,8	160	2,6
51 Industrie de l'information et industrie culturelle	170	1,3	80	1,2	90	1,5
22 Services publics	145	1,1	130	1,9	15	0,2
11 Agriculture, foresterie, pêche et chasse	145	1,1	105	1,5	40	0,7
71 Arts, spectacles et loisirs	135	1,0	65	0,9	70	1,1
55 Gestion de sociétés et d'entreprises	0	0	0	0	0	0

Le secteur des soins de santé et de l'assistance sociale arrive en tête

Parmi la population active qui habite à Sept-Îles, 15,1% travaillent dans le secteur des soins de santé et de l'assistance sociale, soit 1 970 personnes. Le secteur du commerce de détail compte pour sa part 1 760 individus, soit 13,5% de la population, alors que 2 115 personnes font partie du secteur de la fabrication et de la construction, soit une proportion de 16,3%.

ACTIVITÉ ÉCONOMIQUE

Population active totale de 15 ans et plus selon la catégorie de travailleurs, 2021

	Population totale		Hommes		Femmes	
	Nombre	%	Nombre	%	Nombre	%
Population active âgée de 15 ans et plus selon la catégorie de travailleurs	13 010	100	6 895	100	6 425	100
Catégorie de travailleurs - sans objet	115	0,8	70	1,00	40	0,6
Toutes les catégories de travailleurs	12 900	99,2	6 820	98,9	6 080	99,4
Employés	11 925	91,7	6 325	91,7	5 600	91,6
Travailleurs autonomes	975	7,5	475	7,2	475	7,8

Source : Statistique Canada, recensements de la population 2021

Catégorie de travailleurs et lieu de travail de la population active

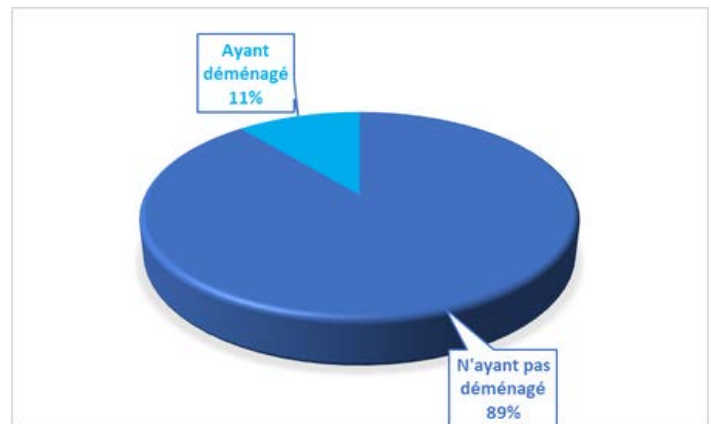
12 900 personnes, soit 99,2% de la population active de 15 ans et plus, font partie de la catégorie des employés, alors que 975 individus sont des travailleurs autonomes, soit 7,5%. La proportion des femmes est légèrement plus élevée dans cette catégorie avec 7,8%, alors qu'elle atteint 7,2% chez les hommes.



Une majorité a déménagé dans la même ville

11% de la population a déménagé au cours de l'année précédant le recensement, soit un total de 2 625 personnes.

Parmi la population ayant déménagé, 1 900 personnes (72,3%) sont demeurées à Sept-Îles, 585 personnes (22,2%) provenaient d'une autre ville au Québec, 50 (1,9%) d'une autre province et 90 (3,4%) d'un autre pays.



Plus de deux personnes sur cinq ont déménagé au cours des 5 dernières années

7 540 personnes ont déménagé au cours des cinq années précédant le recensement, ce qui représente 32,9% de la population.

Parmi la population s'étant installée, 5 255 personnes (69,6%) ont choisi de rester dans la même ville, 1 920 (25,4%) provenaient d'une autre ville au Québec, 115 (1,5%) d'une autre province et 250 (3,3%) d'un autre pays.

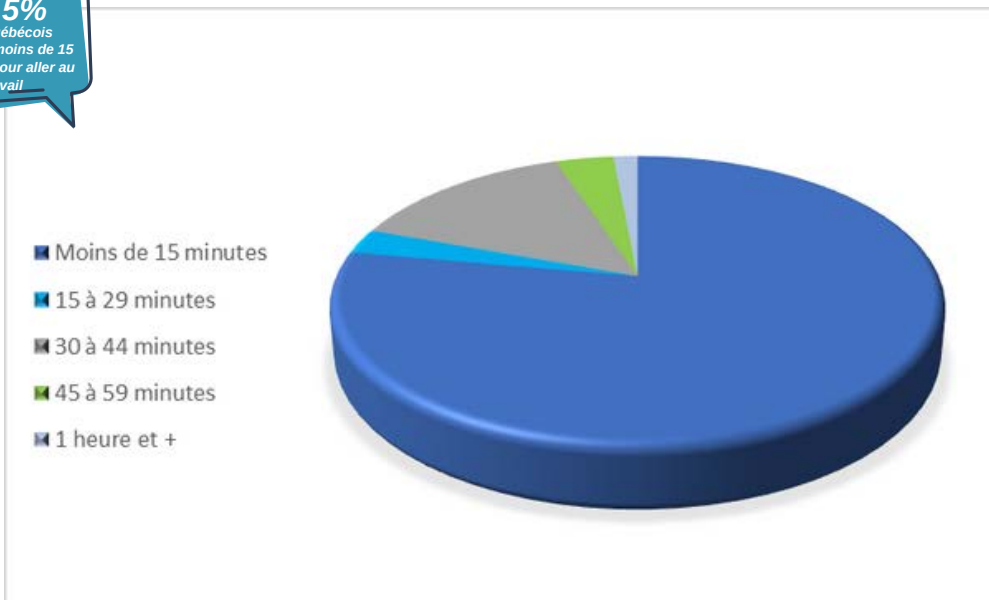


Source : Statistique Canada, recensements de la population 2021

NAVETTAGE - TRANSPORT

61,8% de la population active habite à moins de 15 minutes de son lieu de travail.

31,5%
des québécois
utilisent moins de 15
minutes pour aller au
travail



Source : Statistique Canada, recensements de la population 2021





DÉVELOPPEMENT ÉCONOMIQUE SEPT-ÎLES
690, boulevard Laure, bureau 217
Sept-Îles (Québec) G4R 4N8

Téléphone : 418 962-7677

Courriel : desi@deseptiles.com

